

2026年5月28日

お客様各位

KTS 川田テクノシステム株式会社
KTS サポートセンター v-help@kts.co.jp

V-nas 専用シリーズ Ver.24.20 用修正プログラム公開のお知らせ

拝啓 貴社ますますご盛栄のこととお喜び申し上げます。平素は格別のお引き立てをいただき、厚く御礼申し上げます。V-nas 専用シリーズについて、2026年5月28日付で修正プログラム(差分)を公開したことをご案内申し上げます。大変お手数ではございますが、該当製品をお使いのお客様は、修正プログラムを適用していただきますよう、お願いいたします。

敬具

記

■適用対象製品・バージョン

V-FRC、V-SABO/Plan、V-WATER_Ex、V-仮設構造図、V-擁壁展開図、V-集水桝 Ver.24.20

■修正内容

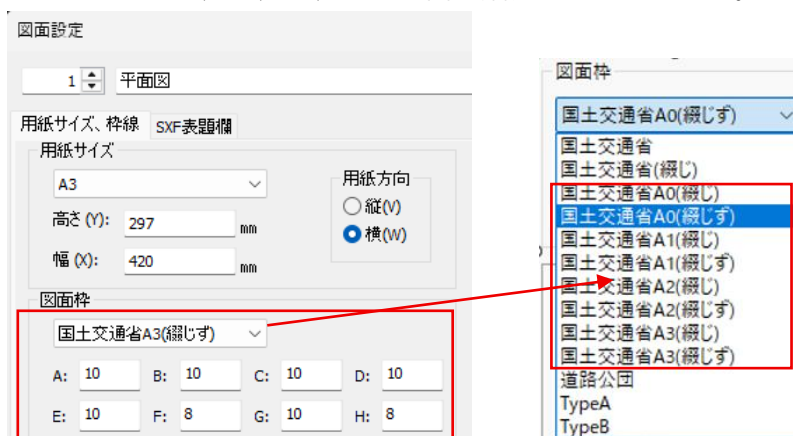
【機能改良】

1. 令和7年12月公開のCAD製図基準対応

図面設定、表題欄、レイヤテンプレートを令和7年12月公開のCAD製図基準に対応しました。

・ 『ファイル-図面設定』コマンドの改良

用紙サイズがA0、A1、A2、A3用の図面枠設定を追加しました。



※追加項目が表示されない場合、『設定-システム-図面枠』コマンドで設定を初期化ください。

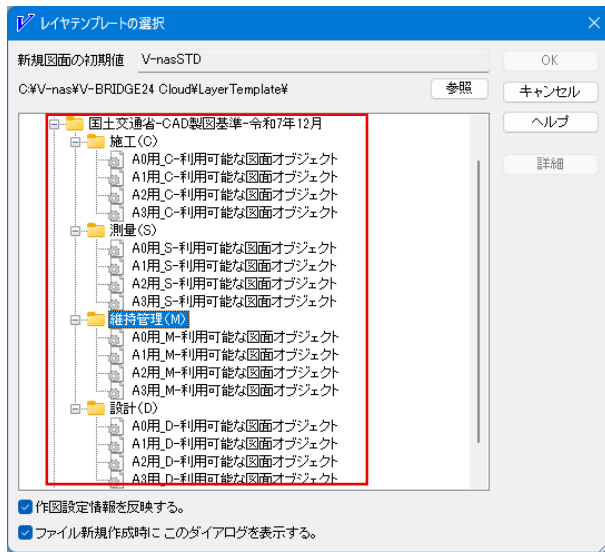
- 『作図－表題欄』コマンドの改良

用紙サイズがA0、A1、A2、A3用の表題欄を作図できるようになりました。

工事名	〇〇道路詳細設計業務委託		
図面名	平面図		
作成年月日	令和〇〇年〇月		
縮尺	1:500	図面番号	1 / 10
会社名	〇〇コンサルタント株式会社		
事業者名	〇〇地方整備局 〇〇河川国道事務所		

- レイヤテンプレートの追加

令和7年CAD製図基準のレイヤテンプレートとして、利用可能な図面オブジェクトを設定したレイヤテンプレートを追加しました。



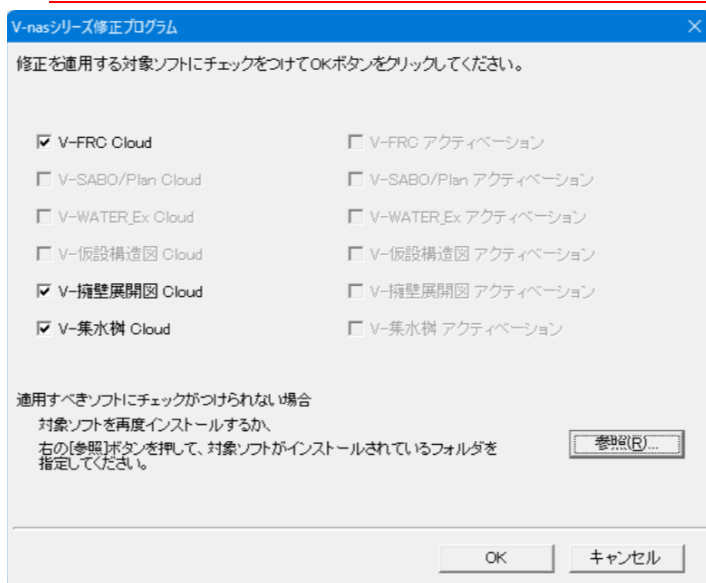
■修正プログラムの公開 URL

修正プログラムのダウンロードページ

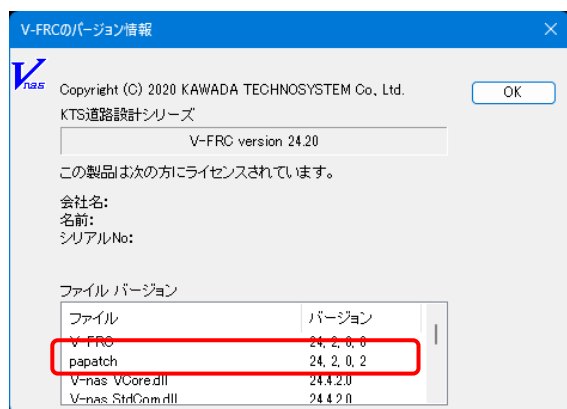
<https://www.kts.co.jp/support/vnas#heading2>

「vnas24202.exe」をダウンロードし、ダブルクリックすると「V-nas シリーズ修正プログラム」ダイアログが起動し、インストールされているソフトウェアが表示されますので、確認の上「OK」ボタンを押してください。

- ※ インストール済みの V-nas シリーズが表示されない場合は、「参照」ボタンを押してインストールフォルダを指定します。
- ※ チェックが付いていない場合は適用済みです。
- ※ お使いいただいているセキュリティソフトによっては、修正プログラムが適用できない場合がございます。エラーが表示される場合は、一時的にセキュリティソフトを停止の上、再度お試しください。



修正プログラムが適用されているかどうかは『ヘルプ>バージョン情報』から確認できます。ファイルバージョンの一覧に「papatch」が表示され、バージョンが「24.2.0.2」になっていれば適用済みです。



以上