

問題

フィルタパネルの使い方がわかりません。

対象製品

「V-nas」シリーズ全般

回答


V-nas 上で取り扱われる様々な属性（レイヤ・色・線幅など）に着目した要素検索ができます。

操作手順

対象コマンド：フィルタパネル、ツールパネル

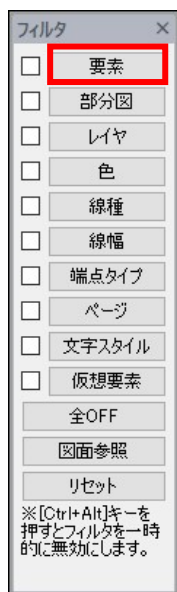
例：V-nas のページ内にある D-STR-DIM レイヤに作図されている寸法線を検索します。

1、要素選択ツールパネルにある [全部] モードを選択します。

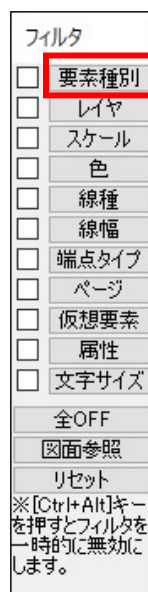


2、フィルタパネルの [要素] ボタン（専用 CAD の場合[要素種別]ボタン）をクリックします。

V-nasClair/V-nas2000 シリーズ

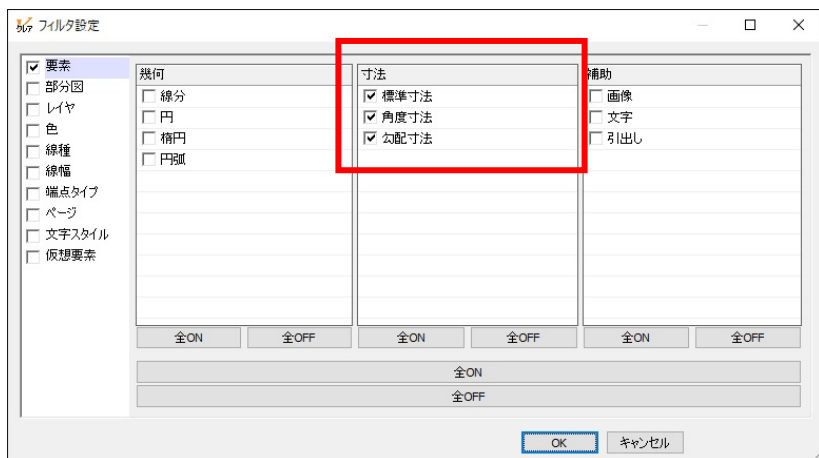


V-nas 専用 CAD シリーズ

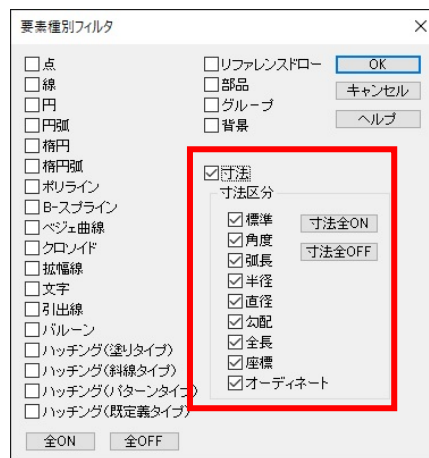


3、[寸法] チェックボックスにレ点を入れて [OK] ボタンをクリックします。

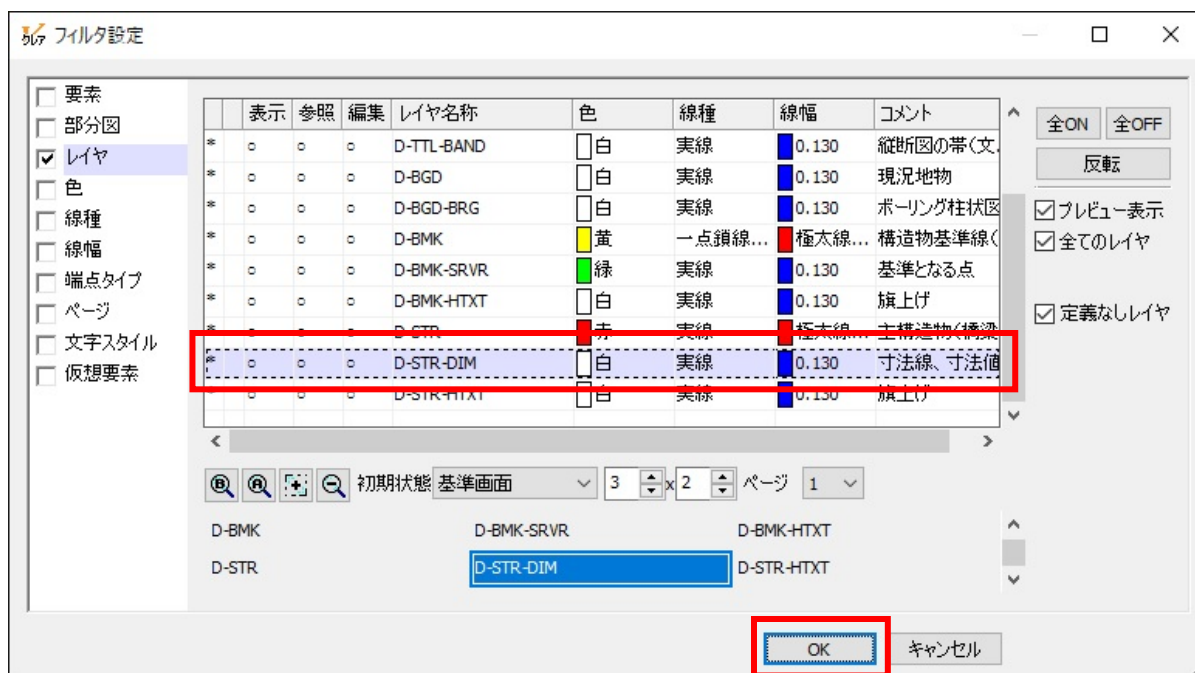
V-nasClair/V-nas2000 シリーズ



V-nas 専用 CAD シリーズ



4、[レイヤ] ボタンをクリックし、[D-STR-DIM]を選択後、[OK] ボタンをクリックします。



- 5、作業画面をクリックすると、指定要素 (D-STR-DIM レイヤに作図されている寸法線) のみ選択されます。
 ※コマンド使用後は、フィルタパネルのレ点を外します。(指定要素しか選択できない状態になってしまいます。)
 ※要素選択ツールパネルとフィルタパネルのを組み合わせることにより、複雑な抽出条件を設定することができます。