

問題

bfox ファイルとはどのような形式のファイルですか？

対象製品

「V-nas」シリーズ全般

回答

画像ファイルを含むファイル形式です。

対象コマンド：

[V-nas 標準モード]：1 [ホーム] タブー [ファイル] カテゴリー 『開く』 コマンド

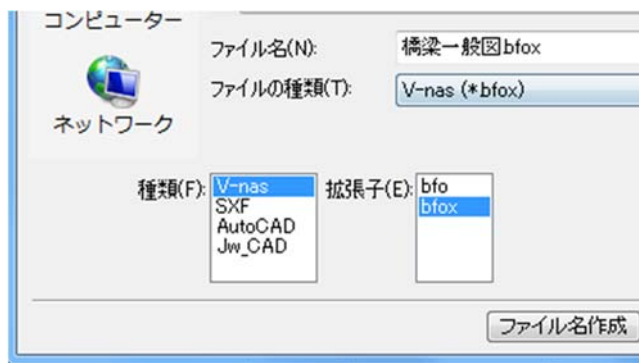
2 [V (Clair)] マークー 『名前を付けて保存』 コマンド

[V-nas クラシックモード]：1 『ファイルー開く』 コマンド

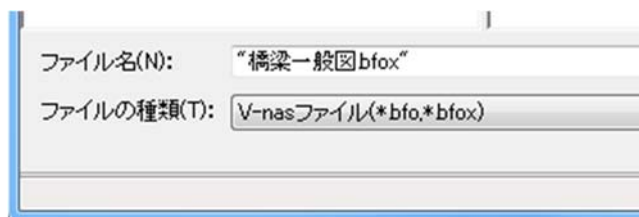
2 『ファイルー名前を付けて保存』 コマンド

bfox ファイルとは

bfo ファイルが参照している画像ファイル(bmp、tif、jpg など)や外部参照ファイルをまとめて1ファイルにしたファイル形式です。これにより『イメージラスター配置』コマンドで配置した画像ファイルも、ひとつのファイルで管理できるようになります。



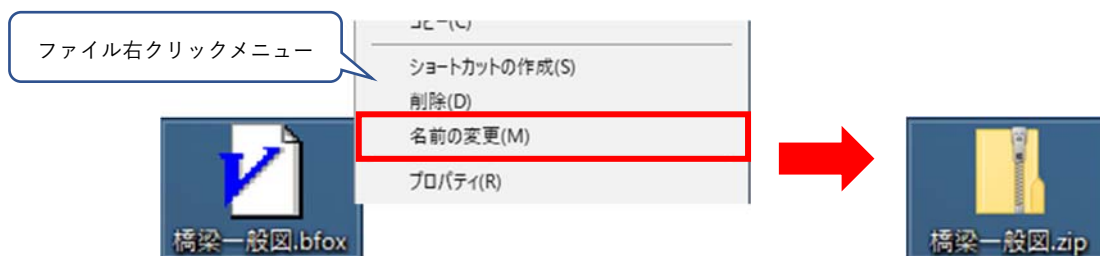
bfox ファイルを開く場合は、bfo ファイル同様『ファイルー開く』コマンドから読込ができます。



他バージョンとの互換について

・V-nas 専用 CAD シリーズ Ver.15.00 以降及び V-nasClair/V-nas Ver.2012.00 以降の場合

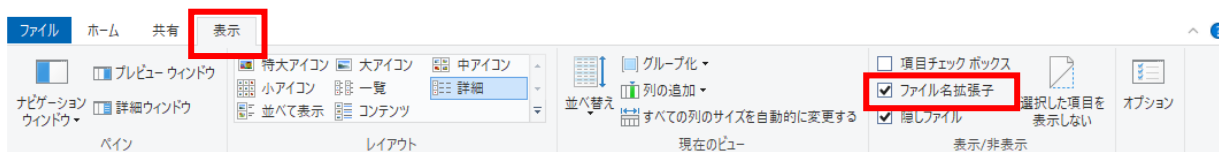
拡張子“bfox”を“zip”に書き換えてから、圧縮を解凍してください。



※拡張子が表示されていない場合は**エクスプローラーの表示設定**にて**拡張子の表示が有効**になっているかご確認ください。

Windows10 の場合

エクスプローラーを起動し[表示]タブの「表示/非表示」グループにてファイル名拡張子にレ点を付けてください。



解凍後のフォルダ内に bfo ファイルとラスタファイルが表示されます。

この中の bfo ファイルを開いてください。



・V-nas 専用 CAD シリーズ Ver14.02 以下の場合

ファイルバージョンが異なりますので、bfox ファイル及び zip ファイル化して回答した後の bfo ファイルは Ver14.02 以下では開く事ができません。従来通り『ファイル-名前を付けて保存』コマンドでファイルバージョンを下げた bfo ファイルとラスタファイルをセットにしてデータの受け渡しを行ってください。